Travail du vendredi 12 juin

Fais ces exercices dans ton cahier, écris la date et le titre.

Mathématiques

Petits problèmes

Consigne : Résous ces problèmes. Tu peux t'aider en faisant un schéma ou un dessin. Écris proprement ta phrase réponse.

Problème 1 : Au supermarché, il y a une palette avec 34 cartons de marchandises identiques. La palette pèse en tout 510 kg. **Quel est le poids d'un carton ?**

Problème 2 :Si 4 boites de conserve pèsent 2kg200g, **combien pèsent 5 boites ?**

Calculs : calculs rapides

Consignes : Calcule le nombre arrivée, en respectant les opérations demandées

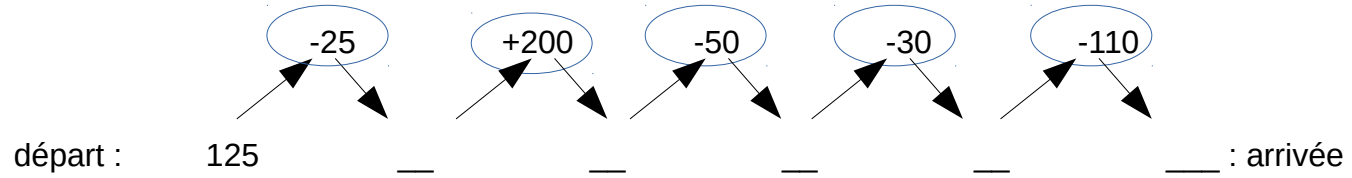

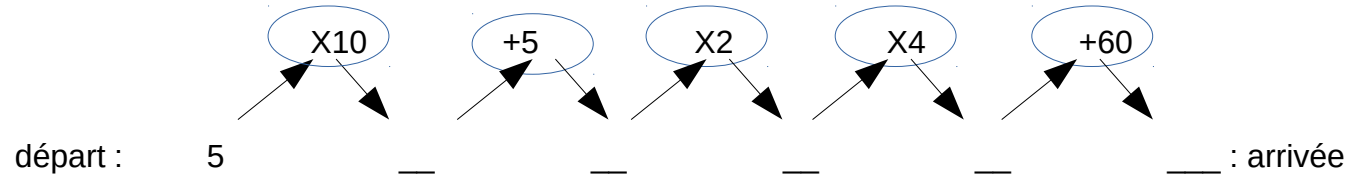

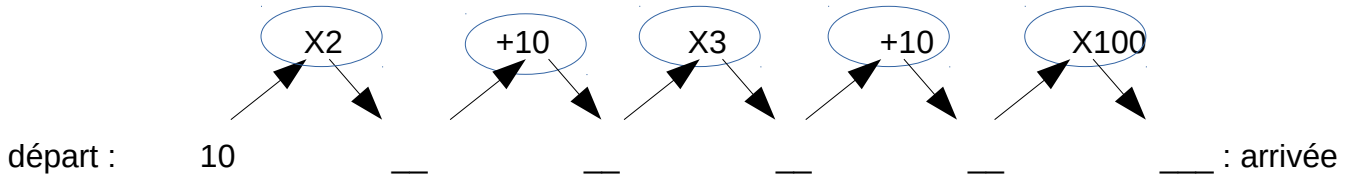

Géométrie: Programme de construction

<u>Consignes :</u> Lis le programme de construction et trace la figure, réponds aux questions en t'aidant de la figure que tu as tracée.

- Trace un cercle de centre Z et de rayon 3 cm.
- Trace un rayon (ZT] de ce cercle.
- Trace le rayon [ZM], perpendiculaire à [ZT].
- Trace la figure TZM.

Comment s'appelle-t-elle ?

<u>Aide :</u>

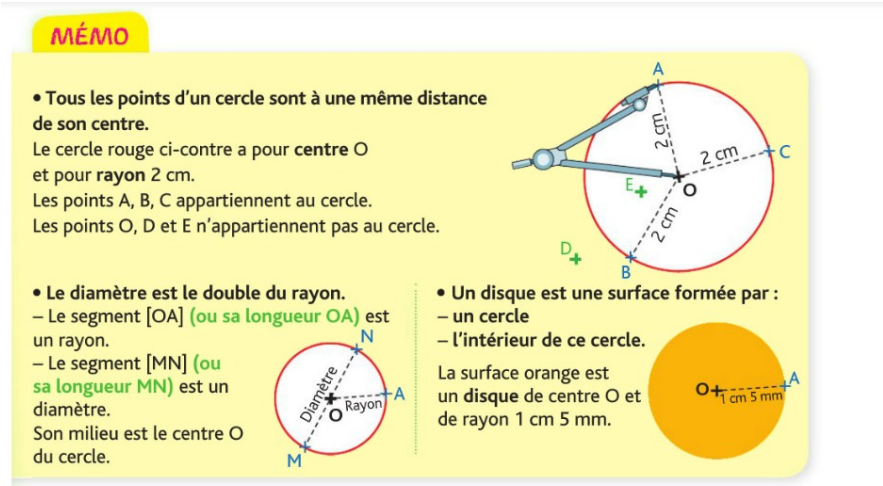

Français

Lecture

Consigne : Lis le texte suivant :

LE RÈGLEMENT DE LA PISCINE

Voici des règles de sécurité à respecter à l'intérieur d'une piscine.
Dans les vestiaires, ranger ses affaires dans un casier, **le** fermer et garder la clé avec soi.
Prendre une douche et franchir le pédiluve avant d'entrer dans la piscine.
Ne pas courir sur le bord du bassin.
Ne pas crier.
Ne pas sauter dans le bassin mais descendre doucement.
Ne pas faire pipi dans l'eau !
Dans le bassin ou autour, respecter les autres personnes.
Obéir au surveillant de la piscine et **le** prévenir en cas de problème.
À la fin de la baignade, repasser par les douches avant de regagner son casier.

Consigne : Réponds aux questions par une phrase :

1) De quel endroit est-il question dans ce texte ?

2) Où doit-on ranger ses affaires ?

3) De quelles affaires s'agit-il ?

4) Qu'est-ce qu'un pédiluve ?

5) Où est-il situé dans une piscine ?

6) Quel genre de problème peut-il se produire dans l'eau ou sur le bord ?

7) Citer deux choses à faire et deux à ne pas faire.

8) De quel type de texte s'agit-il ?

9) Donner la particularité des verbes de ce texte.

10) Trouver ce que désignent ou remplacent les mots en gras.

Conjugaison : Le futur

Consigne : Complète le règlement suivant en conjuguant les verbes au futur, à la deuxième personne du pluriel : exercice à renvoyer par mail

Voici des règles de sécurité à respecter à l'intérieur d'une piscine.

Dans les vestiaires, vous _____ (ranger) vos affaires dans un casier, vous le_____ (fermer) et vous _____(garder) la clé avec vous.
Vous _____(prendre) une douche et vous _____ (franchir) le pédiluve avant d'entrer dans la piscine.
vous ne _____ (courir) pas sur le bord du bassin.
Vous ne _____ (crier) pas crier.
Vous ne _____ (sauter)pas dans le bassin mais vous _____ descendre doucement.
Vous ne _____ (faire) pas pipi dans l'eau !
Dans le bassin ou autour, Vous _____(respecter) les autres personnes.
Vous _____(obéir) au surveillant de la piscine et vous le _____(prévenir) en cas de problème.
À la fin de la baignade, Vous _____(repasser) par les douches avant de regagner son casier.

Aide :

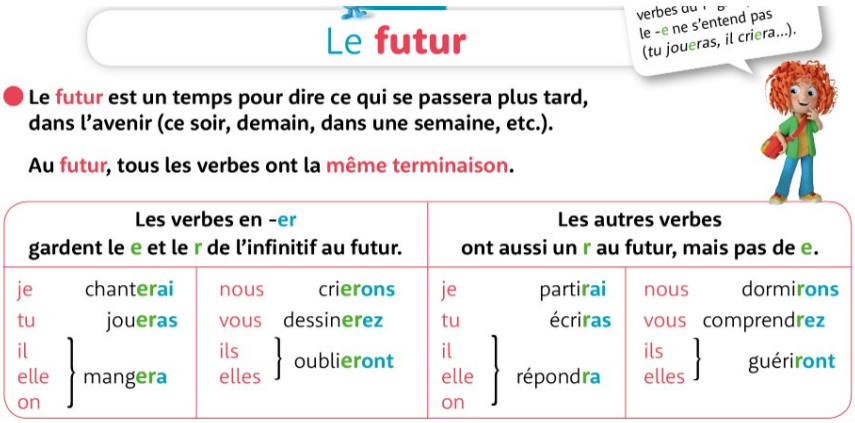

Verbe du jour :
Consigne : Conjugue le verbe « plonger » aux temps demandés :

	Présent	Imparfait	Passé composé	Futur
Je				
Tu				
Il, elle, on				
Nous				
Vous				
Ils, elles				

Production d'écrit

Consigne : Écrire une recette de compote de pommes au futur, à la 2e personne du singulier.
(aide : tu peux utiliser les verbes suivants : *prendre*, *laver*, *éplucher*, *couper*, *déposer*, *saupoudrer*, *ajouter*, *laisser*, *écraser*, *déguster*)

Début : Tu prendras une planche et un petit couteau ……

Art plastique :

Consigne : Remplis ton carré avec **un dessin fait sans lever le feutre**, attention, **aucune ligne ne doit se croiser**. Là encore, n'essaye pas de représenter quelque chose, **laisse ton feutre se promener sur la feuille…**
Un truc : si, sans faire exprès, tu as levé le stylo avant d'avoir fini ton dessin, repose la pointe exactement là où tu étais et continue. Réalise plusieurs essais en essayant de trouver des façons de faire différentes à chaque fois.
Si tu n'as pas d'idée, voici des mots qui pourront t'aider : *ça dégouline, ça tourne, ça pique, éclair !, nuages, gribouillis, labyrinthe, etc.*
Voici quelques exemples :